

**Ports de Commerce de Corse**  
**Porti di Commerciù di Corsica**

**Mensuel**  
*U Misincu*

**Marchandises**  
*Marcanzzii*

avril 2024  
aprile 2024

# PORTS DE COMMERCE DE CORSE

avril 2024

## MARCHANDISES GLOBAL

TOTAL PORTS
Régulier National
Régulier International
<b>TOTAL</b>
Hydrocarbures
Ciment
<b>TOTAL</b>
<b>TOTAL</b>

Marchandises		
2023	2024	Variation
230 668	219 897	-4,67%
53 594	49 585	-7,48%
<b>284 263</b>	<b>269 482</b>	<b>-5,20%</b>
41 094	38 501	-6,31%
11 048	10 241	-7,30%
<b>52 142</b>	<b>48 742</b>	<b>-6,52%</b>
<b>336 405</b>	<b>318 224</b>	<b>-5,40%</b>

Cumul Marchandises depuis le 1er Janvier		
2023	2024	Variation
853 220	845 562	-0,90%
184 428	185 425	0,54%
<b>1 037 648</b>	<b>1 030 987</b>	<b>-0,64%</b>
138 207	143 939	4,15%
46 586	40 671	-12,70%
<b>184 793</b>	<b>184 610</b>	<b>-0,10%</b>
<b>1 222 441</b>	<b>1 215 597</b>	<b>-0,56%</b>

AJACCIO
Régulier National
Régulier International
<b>TOTAL</b>
Hydrocarbures
Ciment
<b>TOTAL</b>
<b>TOTAL</b>

Marchandises		
2023	2024	Variation
71 599	67 157	-6,20%
1 209	967	-20,02%
<b>72 808</b>	<b>68 124</b>	<b>-6,43%</b>
12 794	13 146	2,75%
3 111	3 365	8,16%
<b>15 905</b>	<b>16 511</b>	<b>3,81%</b>
<b>88 713</b>	<b>84 635</b>	<b>-4,60%</b>

Cumul Marchandises depuis le 1er Janvier		
2023	2024	Variation
269 485	249 345	-7,47%
2 730	3 213	17,69%
<b>272 215</b>	<b>252 558</b>	<b>-7,22%</b>
48 001	51 961	8,25%
12 486	11 984	-4,02%
<b>60 487</b>	<b>63 945</b>	<b>5,72%</b>
<b>332 702</b>	<b>316 503</b>	<b>-4,87%</b>

BASTIA
Régulier National
Régulier International
<b>TOTAL</b>
Hydrocarbures
Ciment
<b>TOTAL</b>
<b>TOTAL</b>

Marchandises		
2023	2024	Variation
109 474	113 384	3,57%
43 195	42 423	-1,79%
<b>152 670</b>	<b>155 807</b>	<b>2,06%</b>
28 300	25 355	-10,41%
2 729	2 903	6,38%
<b>31 029</b>	<b>28 258</b>	<b>-8,93%</b>
<b>183 699</b>	<b>184 065</b>	<b>0,20%</b>

Cumul Marchandises depuis le 1er Janvier		
2023	2024	Variation
433 426	451 411	4,15%
152 510	156 952	2,91%
<b>585 936</b>	<b>608 363</b>	<b>3,83%</b>
88 910	90 379	1,65%
14 397	10 711	-25,60%
<b>103 307</b>	<b>101 090</b>	<b>-2,15%</b>
<b>689 243</b>	<b>709 453</b>	<b>2,93%</b>

BONIFACIO
Régulier National
Régulier International
<b>TOTAL</b>
Hydrocarbures
Ciment
<b>TOTAL</b>
<b>TOTAL</b>

Marchandises		
2023	2024	Variation
0	0	-
8 394	6 137	-26,89%
<b>8 394</b>	<b>6 137</b>	<b>-26,89%</b>
0	0	-
0	0	-
<b>0</b>	<b>0</b>	<b>-</b>
<b>8 394</b>	<b>6 137</b>	<b>-26,89%</b>

Cumul Marchandises depuis le 1er Janvier		
2023	2024	Variation
0	0	-
26 031	22 422	-13,86%
<b>26 031</b>	<b>22 422</b>	<b>-13,86%</b>
0	0	-
0	0	-
<b>0</b>	<b>0</b>	<b>-</b>
<b>26 031</b>	<b>22 422</b>	<b>-13,86%</b>

L'ILE-ROUSSE
Régulier National
Régulier International
<b>TOTAL</b>
Hydrocarbures
Ciment
<b>TOTAL</b>
<b>TOTAL</b>

Marchandises		
2023	2024	Variation
20 810	11 870	-42,96%
537	0	-100,00%
<b>21 347</b>	<b>11 870</b>	<b>-44,39%</b>
0	0	-
2 203	2 052	-6,85%
<b>2 203</b>	<b>2 052</b>	<b>-6,85%</b>
<b>23 550</b>	<b>13 922</b>	<b>-40,88%</b>

Cumul Marchandises depuis le 1er Janvier		
2023	2024	Variation
56 277	47 174	-16,17%
2 898	1 460	-49,62%
<b>59 175</b>	<b>48 634</b>	<b>-17,81%</b>
0	0	-
9 160	9 432	2,97%
<b>9 160</b>	<b>9 432</b>	<b>2,97%</b>
<b>68 335</b>	<b>58 066</b>	<b>-15,03%</b>

PORTO-VECCHIO
Régulier National
Régulier International
<b>TOTAL</b>
Hydrocarbures
Ciment
<b>TOTAL</b>
<b>TOTAL</b>

Marchandises		
2023	2024	Variation
20 690	20 585	-0,51%
259	58	-77,61%
<b>20 949</b>	<b>20 643</b>	<b>-1,46%</b>
0	0	-
3 005	1 921	-36,07%
<b>3 005</b>	<b>1 921</b>	<b>-36,07%</b>
<b>23 954</b>	<b>22 564</b>	<b>-5,80%</b>

Cumul Marchandises depuis le 1er Janvier		
2023	2024	Variation
65 894	70 235	6,59%
259	1 378	432,05%
<b>66 153</b>	<b>71 613</b>	<b>8,25%</b>
0	0	-
10 543	8 544	-18,96%
<b>10 543</b>	<b>8 544</b>	<b>-18,96%</b>
<b>76 696</b>	<b>80 157</b>	<b>4,51%</b>

PROPRIANO
Régulier National
Régulier International
<b>TOTAL</b>
Hydrocarbures
Ciment
<b>TOTAL</b>
<b>TOTAL</b>

Marchandises		
2023	2024	Variation
8 095	6 901	-14,75%
0	0	-
<b>8 095</b>	<b>6 901</b>	<b>-14,75%</b>
0	0	-
0	0	-
<b>0</b>	<b>0</b>	<b>-</b>
<b>8 095</b>	<b>6 901</b>	<b>-14,75%</b>

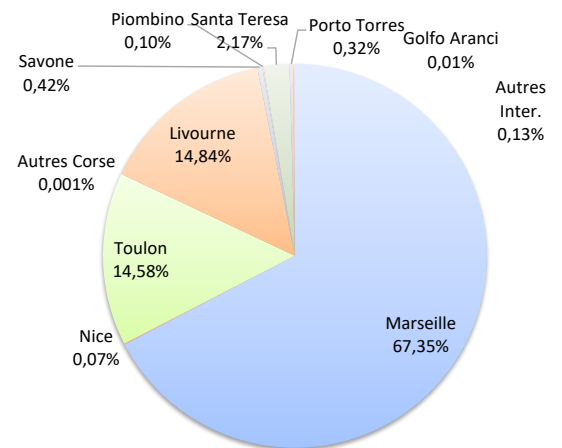
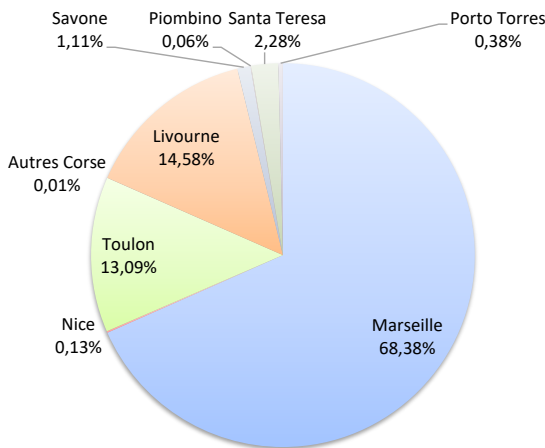
Cumul Marchandises depuis le 1er Janvier		
2023	2024	Variation
28 138	27 397	-2,63%
0	0	-
<b>28 138</b>	<b>27 397</b>	<b>-2,63%</b>
1 296	1 599	23,38%
0	0	-
<b>1 296</b>	<b>1 599</b>	<b>23,38%</b>
<b>29 434</b>	<b>28 996</b>	<b>-1,49%</b>

MARCHANDISES

	Marchandises			Cumul Marchandises depuis le 1er Janvier		
	2023	2024	Variation	2023	2024	Variation
Régulier National	230 668	219 897	-4,67%	853 220	845 562	-0,90%
Régulier Internat°	53 594	49 585	-7,48%	184 428	185 425	0,54%
<b>TOTAL</b>	<b>284 263</b>	<b>269 482</b>	<b>-5,20%</b>	<b>1 037 648</b>	<b>1 030 987</b>	<b>-0,64%</b>
Croisières	0	0	-	0	0	-
Hydrocarbures	41 094	38 501	-6,31%	138 207	143 939	4,15%
Ciment	11 048	10 241	-7,30%	46 586	40 671	-12,70%
<b>TOTAL</b>	<b>52 142</b>	<b>48 742</b>	<b>-6,52%</b>	<b>184 793</b>	<b>184 610</b>	<b>-0,10%</b>
<b>TOTAL</b>	<b>336 405</b>	<b>318 224</b>	<b>-5,40%</b>	<b>1 222 441</b>	<b>1 215 597</b>	<b>-0,56%</b>

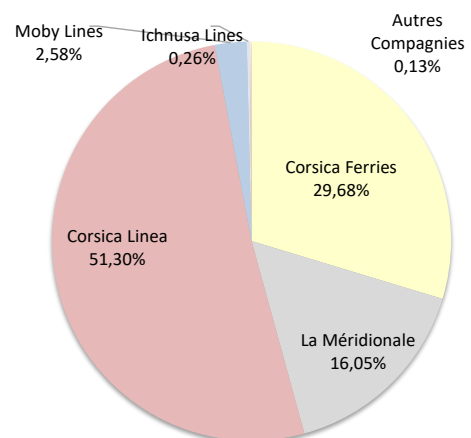
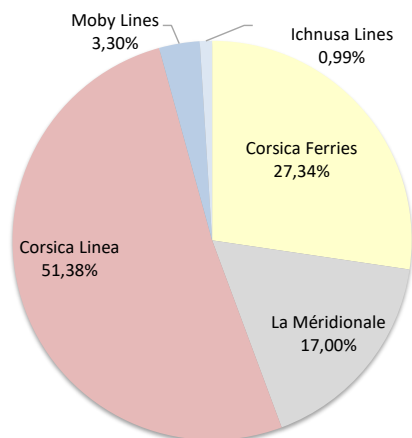
**LIGNES**  
REGULIERS NAT° ET INTERNAT°

Lignes	Marchandises	Variation n-1	Lignes	Marchandises	Variation n-1
Marseille	184 261	-0,66%	Marseille	694 415	3,92%
Nice	351	-70,60%	Nice	772	-42,69%
Toulon	35 270	-19,76%	Toulon	150 360	-18,12%
Autres Corse	15	-44,44%	Autres Corse	15	-71,70%
Autres Nat.	0	-	Autres Nat.	0	-
Livourne	39 289	4,60%	Livourne	153 030	3,25%
Savone	2 984	-53,56%	Savone	4 328	-42,55%
Piombino	150	-	Piombino	994	-
Santa Teresa	6 137	-26,89%	Santa Teresa	22 422	-13,86%
Porto Torres	1 025	-26,89%	Porto Torres	3 271	26,20%
Golfo Aranci	0	-100,00%	Golfo Aranci	60	15,38%
Autres Inter.	0	-	Autres Inter.	1 320	-



**COMPAGNIES**  
REGULIERS NAT° et INTERNAT°

Compagnies	Marchandises	Variation n-1	Compagnies	Marchandises	Variation n-1
Corsica Ferries	73 666	-18,49%	Corsica Ferries	305 992	-10,89%
La Méridionale	45 811	-3,78%	La Méridionale	165 510	-0,81%
Corsica Linea	138 450	0,41%	Corsica Linea	528 905	5,50%
Moby Lines	8 883	51,48%	Moby Lines	26 588	13,14%
Ichnusa Lines	2 672	5,61%	Ichnusa Lines	2 672	5,61%
Autres Compagnies	0	-	Autres Compagnies	1 320	-



## MARCHANDISES PAR LIGNE

<b>MENSUEL</b>	<b>National</b>	<b>Ajaccio</b>	<b>Bastia</b>	<b>Bonifacio</b>	<b>L'Ile-Rousse</b>	<b>Porto-Vecchio</b>	<b>Propriano</b>	<b>Total</b>
	Marseille	55 700	89 793	0	11 749	20 118	6 901	184 261
	Nice	0	237	0	114	0	0	351
	Toulon	11 457	23 339	0	7	467	0	35 270
	Autres Corse	0	15	0	0	0	0	15
	<b>Total</b>	<b>67 157</b>	<b>113 384</b>	<b>0</b>	<b>11 870</b>	<b>20 585</b>	<b>6 901</b>	<b>219 897</b>
	<i>Variation Volume / (n-1)</i>	<i>-4 442</i>	<i>3 910</i>	<i>0</i>	<i>-8 940</i>	<i>-105</i>	<i>-1 194</i>	<i>-10 771</i>
	<i>Variation % / (n-1)</i>	<i>-6,20%</i>	<i>3,57%</i>	<i>-</i>	<i>-42,96%</i>	<i>-0,51%</i>	<i>-14,75%</i>	<i>-4,67%</i>
	<b>International</b>	<b>Ajaccio</b>	<b>Bastia</b>	<b>Bonifacio</b>	<b>L'Ile-Rousse</b>	<b>Porto-Vecchio</b>	<b>Propriano</b>	<b>Total</b>
	Livourne	0	39 289	0	0	0	0	39 289
	Savone	0	2 984	0	0	0	0	2 984
	Piombino	0	150	0	0	0	0	150
Santa Teresa	0	0	6 137	0	0	0	6 137	
Porto Torres	967	0	0	0	58	0	1 025	
Golfo Aranci	0	0	0	0	0	0	0	
<b>Total</b>	<b>967</b>	<b>42 423</b>	<b>6 137</b>	<b>0</b>	<b>58</b>	<b>0</b>	<b>49 585</b>	
<i>Variation Volume / (n-1)</i>	<i>-242</i>	<i>-772</i>	<i>-2 257</i>	<i>-537</i>	<i>-201</i>	<i>0</i>	<i>-4 009</i>	
<i>Variation % / (n-1)</i>	<i>-20,02%</i>	<i>-1,79%</i>	<i>-26,89%</i>	<i>-100,00%</i>	<i>-77,61%</i>	<i>-</i>	<i>-7,48%</i>	
<b>Total</b>	<b>68 124</b>	<b>155 807</b>	<b>6 137</b>	<b>11 870</b>	<b>20 643</b>	<b>6 901</b>	<b>269 482</b>	
<i>Variation Volume / (n-1)</i>	<i>-4 684</i>	<i>3 137</i>	<i>-2 257</i>	<i>-9 477</i>	<i>-306</i>	<i>-1 194</i>	<i>-14 781</i>	
<i>Variation % / (n-1)</i>	<i>-6,43%</i>	<i>2,06%</i>	<i>-26,89%</i>	<i>-44,39%</i>	<i>-1,46%</i>	<i>-14,75%</i>	<i>-5,20%</i>	

<b>Cumul depuis le 1er janvier</b>	<b>National</b>	<b>Ajaccio</b>	<b>Bastia</b>	<b>Bonifacio</b>	<b>L'Ile-Rousse</b>	<b>Porto-Vecchio</b>	<b>Propriano</b>	<b>Total</b>
	Marseille	203 152	347 439	0	46 959	69 468	27 397	694 415
	Nice	0	564	0	208	0	0	772
	Toulon	46 193	103 393	0	7	767	0	150 360
	Autres Corse	0	15	0	0	0	0	15
	<b>Total</b>	<b>249 345</b>	<b>451 411</b>	<b>0</b>	<b>47 174</b>	<b>70 235</b>	<b>27 397</b>	<b>845 562</b>
	<i>Variation Volume / (n-1)</i>	<i>-20 140</i>	<i>17 985</i>	<i>0</i>	<i>-9 103</i>	<i>4 341</i>	<i>-741</i>	<i>-7 658</i>
	<i>Variation % / (n-1)</i>	<i>-7,47%</i>	<i>4,15%</i>	<i>-</i>	<i>-16,17%</i>	<i>6,59%</i>	<i>-2,63%</i>	<i>-0,90%</i>
	<b>International</b>	<b>Ajaccio</b>	<b>Bastia</b>	<b>Bonifacio</b>	<b>L'Ile-Rousse</b>	<b>Porto-Vecchio</b>	<b>Propriano</b>	<b>Total</b>
	Livourne	0	151 570	0	1 460	0	0	153 030
	Savone	0	4 328	0	0	0	0	4 328
	Piombino	0	994	0	0	0	0	994
Santa Teresa	0	0	22 422	0	0	0	22 422	
Porto Torres	3 213	0	0	0	58	0	3 271	
Golfo Aranci	0	60	0	0	0	0	60	
Autres Inter.	0	0	0	0	1 320	0	1 320	
<b>Total</b>	<b>3 213</b>	<b>156 952</b>	<b>22 422</b>	<b>1 460</b>	<b>1 378</b>	<b>0</b>	<b>185 425</b>	
<i>Variation Volume / (n-1)</i>	<i>483</i>	<i>4 442</i>	<i>-3 609</i>	<i>-1 438</i>	<i>1 119</i>	<i>0</i>	<i>997</i>	
<i>Variation % / (n-1)</i>	<i>17,69%</i>	<i>2,91%</i>	<i>-13,86%</i>	<i>-49,62%</i>	<i>432,05%</i>	<i>-</i>	<i>0,54%</i>	
<b>Total</b>	<b>252 558</b>	<b>608 363</b>	<b>22 422</b>	<b>48 634</b>	<b>71 613</b>	<b>27 397</b>	<b>1 030 987</b>	
<i>Variation Volume / (n-1)</i>	<i>-19 657</i>	<i>22 427</i>	<i>-3 609</i>	<i>-10 541</i>	<i>5 460</i>	<i>-741</i>	<i>-6 661</i>	
<i>Variation % / (n-1)</i>	<i>-7,22%</i>	<i>3,83%</i>	<i>-13,86%</i>	<i>-17,81%</i>	<i>8,25%</i>	<i>-2,63%</i>	<i>-0,64%</i>	

<b>Vrac</b>	<b>MENSUEL</b>	<b>Ajaccio</b>	<b>Bastia</b>	<b>Bonifacio</b>	<b>L'Ile-Rousse</b>	<b>Porto-Vecchio</b>	<b>Propriano</b>	<b>Total</b>
	Hydrocarbures	13 146	25 355	0	0	0	0	38 501
	Ciment	3 365	2 903	0	2 052	1 921	0	10 241
	<b>Total</b>	<b>16 511</b>	<b>28 258</b>	<b>0</b>	<b>2 052</b>	<b>1 921</b>	<b>0</b>	<b>48 742</b>
	<i>Variation Volume / (n-1)</i>	<i>606</i>	<i>-2 771</i>	<i>0</i>	<i>-151</i>	<i>-1 084</i>	<i>0</i>	<i>-3 400</i>
	<i>Variation % / (n-1)</i>	<i>3,81%</i>	<i>-8,93%</i>	<i>-</i>	<i>-6,85%</i>	<i>-36,07%</i>	<i>-</i>	<i>-6,52%</i>
	<b>CUMUL</b>	<b>Ajaccio</b>	<b>Bastia</b>	<b>Bonifacio</b>	<b>L'Ile-Rousse</b>	<b>Porto-Vecchio</b>	<b>Propriano</b>	<b>Total</b>
	Hydrocarbures	51 961	90 379	0	0	0	1 599	143 939
	Ciment	11 984	10 711	0	9 432	8 544	0	40 671
	<b>Total</b>	<b>63 945</b>	<b>101 090</b>	<b>0</b>	<b>9 432</b>	<b>8 544</b>	<b>1 599</b>	<b>184 610</b>
	<i>Variation Volume / (n-1)</i>	<i>3 458</i>	<i>-2 217</i>	<i>0</i>	<i>272</i>	<i>-1 999</i>	<i>303</i>	<i>-183</i>
	<i>Variation % / (n-1)</i>	<i>5,72%</i>	<i>-2,15%</i>	<i>-</i>	<i>2,97%</i>	<i>-18,96%</i>	<i>23,38%</i>	<i>-0,10%</i>

MARCHANDISES PAR COMPAGNIE

<b>MENSUEL</b>	<b>National</b>	<b>Ajaccio</b>	<b>Bastia</b>	<b>Bonifacio</b>	<b>L'Ile-Rousse</b>	<b>Porto-Vecchio</b>	<b>Propriano</b>	<b>Total</b>	<b>Variation/V</b>	<b>Variation/%</b>
	Corsica Ferries	11 457	23 591	0	121	467	0	35 636	-9 541	-21,12%
	La Méridionale	25 693	0	0	0	20 118	0	45 811	-1 800	-3,78%
	Corsica Linea	30 007	89 793	0	11 749	0	6 901	138 450	570	0,41%
	<b>Total</b>	<b>67 157</b>	<b>113 384</b>	<b>0</b>	<b>11 870</b>	<b>20 585</b>	<b>6 901</b>	<b>219 897</b>	<b>-10 771</b>	<b>-4,67%</b>
	<i>Variation Volume /(n-1)</i>	<i>-4 442</i>	<i>3 910</i>	<i>0</i>	<i>-8 940</i>	<i>-105</i>	<i>-1 194</i>	<i>-10 771</i>		
	<i>Variation % / (n-1)</i>	<i>-6,20%</i>	<i>3,57%</i>	<i>-</i>	<i>-42,96%</i>	<i>-0,51%</i>	<i>-14,75%</i>	<i>-4,67%</i>		
	<b>International</b>	<b>Ajaccio</b>	<b>Bastia</b>	<b>Bonifacio</b>	<b>L'Ile-Rousse</b>	<b>Porto-Vecchio</b>	<b>Propriano</b>	<b>Total</b>	<b>Variation/V</b>	<b>Variation/%</b>
	Corsica Ferries	967	37 005	0	0	58	0	38 030	-7 170	-15,86%
	Moby Lines	0	5 418	3 465	0	0	0	8 883	3 019	51,48%
Ichnusa Lines	0	0	2 672	0	0	0	2 672	142	5,61%	
<b>Total</b>	<b>967</b>	<b>42 423</b>	<b>6 137</b>	<b>0</b>	<b>58</b>	<b>0</b>	<b>49 585</b>	<b>-4 009</b>	<b>-7,48%</b>	
<i>Variation Volume /(n-1)</i>	<i>-242</i>	<i>-772</i>	<i>-2 257</i>	<i>-537</i>	<i>-201</i>	<i>0</i>	<i>-4 009</i>			
<i>Variation % / (n-1)</i>	<i>-20,02%</i>	<i>-1,79%</i>	<i>-26,89%</i>	<i>-100,00%</i>	<i>-77,61%</i>	<i>-</i>	<i>-7,48%</i>			
<b>Total</b>	<b>Ajaccio</b>	<b>Bastia</b>	<b>Bonifacio</b>	<b>L'Ile-Rousse</b>	<b>Porto-Vecchio</b>	<b>Propriano</b>	<b>Total</b>	<b>Variation/V</b>	<b>Variation/%</b>	
Corsica Ferries	12 424	60 596	0	121	525	0	73 666	-16 712	-18,49%	
La Méridionale	25 693	0	0	0	20 118	0	45 811	-1 800	-3,78%	
Corsica Linea	30 007	89 793	0	11 749	0	6 901	138 450	570	0,41%	
Moby Lines	0	5 418	3 465	0	0	0	8 883	3 019	51,48%	
Ichnusa Lines	0	0	2 672	0	0	0	2 672	142	5,61%	
<b>Total</b>	<b>68 124</b>	<b>155 807</b>	<b>6 137</b>	<b>11 870</b>	<b>20 643</b>	<b>6 901</b>	<b>269 482</b>	<b>-14 781</b>	<b>-5,20%</b>	
<i>Variation Volume /(n-1)</i>	<i>-4 684</i>	<i>3 137</i>	<i>-2 257</i>	<i>-9 477</i>	<i>-306</i>	<i>-1 194</i>	<i>-14 781</i>			
<i>Variation % / (n-1)</i>	<i>-6,43%</i>	<i>2,06%</i>	<i>-26,89%</i>	<i>-44,39%</i>	<i>-1,46%</i>	<i>-14,75%</i>	<i>-5,20%</i>			

<b>Cumul depuis le 1er janvier</b>	<b>National</b>	<b>Ajaccio</b>	<b>Bastia</b>	<b>Bonifacio</b>	<b>L'Ile-Rousse</b>	<b>Porto-Vecchio</b>	<b>Propriano</b>	<b>Total</b>	<b>Variation/V</b>	<b>Variation/%</b>
	Corsica Ferries	46 193	103 972	0	215	767	0	151 147	-33 854	-18,30%
	La Méridionale	96 042	0	0	0	69 468	0	165 510	-1 358	-0,81%
	Corsica Linea	107 110	347 439	0	46 959	0	27 397	528 905	27 555	5,50%
	Autres Compagnies	0	0	0	0	0	0	0	0	-
	<b>Total</b>	<b>249 345</b>	<b>451 411</b>	<b>0</b>	<b>47 174</b>	<b>70 235</b>	<b>27 397</b>	<b>845 562</b>	<b>-7 658</b>	<b>-0,90%</b>
	<i>Variation Volume /(n-1)</i>	<i>-20 140</i>	<i>17 985</i>	<i>0</i>	<i>-9 103</i>	<i>4 341</i>	<i>-741</i>	<i>-7 658</i>		
	<i>Variation % / (n-1)</i>	<i>-7,47%</i>	<i>4,15%</i>	<i>-</i>	<i>-16,17%</i>	<i>6,59%</i>	<i>-2,63%</i>	<i>-0,90%</i>		
	<b>International</b>	<b>Ajaccio</b>	<b>Bastia</b>	<b>Bonifacio</b>	<b>L'Ile-Rousse</b>	<b>Porto-Vecchio</b>	<b>Propriano</b>	<b>Total</b>	<b>Variation/V</b>	<b>Variation/%</b>
	Corsica Ferries	3 213	150 114	0	1 460	58	0	154 845	-3 552	-2,24%
Moby Lines	0	6 838	19 750	0	0	0	26 588	3 087	13,14%	
Ichnusa Lines	0	0	2 672	0	0	0	2 672	142	5,61%	
<b>Total</b>	<b>3 213</b>	<b>156 952</b>	<b>22 422</b>	<b>1 460</b>	<b>1 378</b>	<b>0</b>	<b>185 425</b>	<b>997</b>	<b>0,54%</b>	
<i>Variation Volume /(n-1)</i>	<i>483</i>	<i>4 442</i>	<i>-3 609</i>	<i>-1 438</i>	<i>1 119</i>	<i>0</i>	<i>997</i>			
<i>Variation % / (n-1)</i>	<i>17,69%</i>	<i>2,91%</i>	<i>-13,86%</i>	<i>-49,62%</i>	<i>432,05%</i>	<i>-</i>	<i>0,54%</i>			
<b>Total</b>	<b>Ajaccio</b>	<b>Bastia</b>	<b>Bonifacio</b>	<b>L'Ile-Rousse</b>	<b>Porto-Vecchio</b>	<b>Propriano</b>	<b>Total</b>	<b>Variation/V</b>	<b>Variation/%</b>	
Corsica Ferries	49 406	254 086	0	1 675	825	0	305 992	-37 406	-10,89%	
La Méridionale	96 042	0	0	0	69 468	0	165 510	-1 358	-0,81%	
Corsica Linea	107 110	347 439	0	46 959	0	27 397	528 905	27 555	5,50%	
Moby Lines	0	6 838	19 750	0	0	0	26 588	3 087	13,14%	
Ichnusa Lines	0	0	2 672	0	0	0	2 672	142	5,61%	
Autres Compagnies	0	0	0	0	1 320	0	1 320	1 320	-	
<b>Total</b>	<b>252 558</b>	<b>608 363</b>	<b>22 422</b>	<b>48 634</b>	<b>71 613</b>	<b>27 397</b>	<b>1 030 987</b>	<b>-6 661</b>	<b>-0,64%</b>	
<i>Variation Volume /(n-1)</i>	<i>-19 657</i>	<i>22 427</i>	<i>-3 609</i>	<i>-10 541</i>	<i>5 460</i>	<i>-741</i>	<i>-6 661</i>			
<i>Variation % / (n-1)</i>	<i>-7,22%</i>	<i>3,83%</i>	<i>-13,86%</i>	<i>-17,81%</i>	<i>8,25%</i>	<i>-2,63%</i>	<i>-0,64%</i>			